K 3000 GS

ISTRUZIONI DI MONTAGGIO

Zanzariera avvolgibile con Guida Sikura

1 Fissare le controtestate nel vano con gli appositi tasselli e viti.

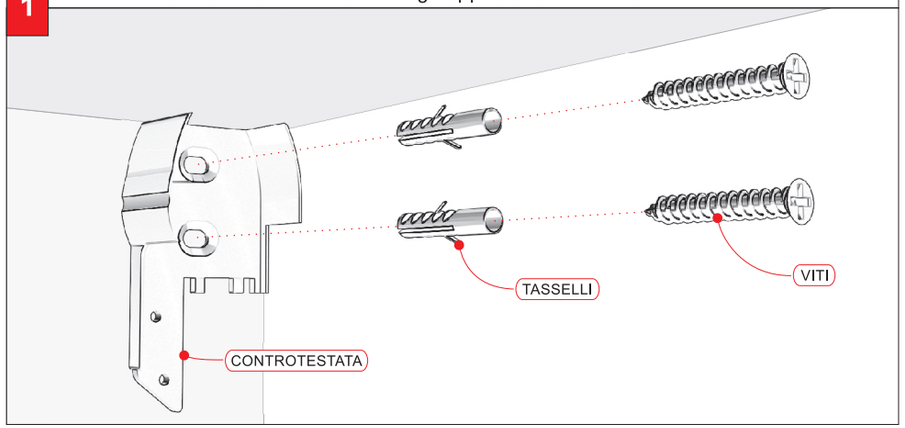

2 Inserire a scatto la zanzariera nelle controtestate.



3 Fissare le testate alle controtestate, con le apposite viti.

Ripetere l'operazione sul lato opposto.

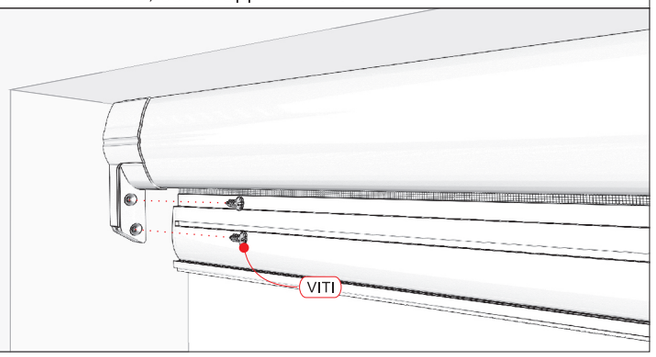

4 Inserire le scarpette nelle guide.

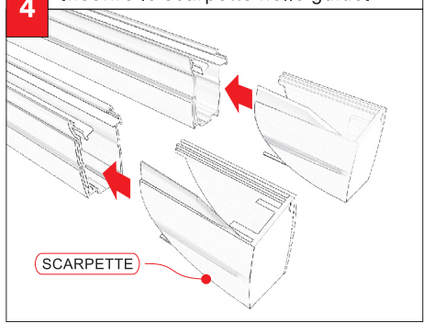

5 Tagliare lo spazzolino in eccedenza e bloccarlo con una pinza all'estremità delle guide.

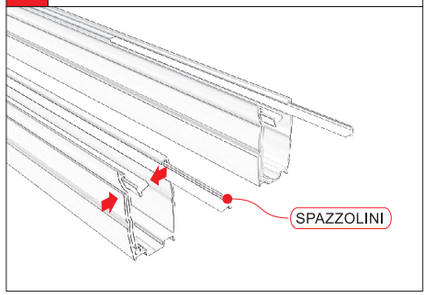

7 Fissare le guide laterali utilizzando gli appositi tasselli e viti.

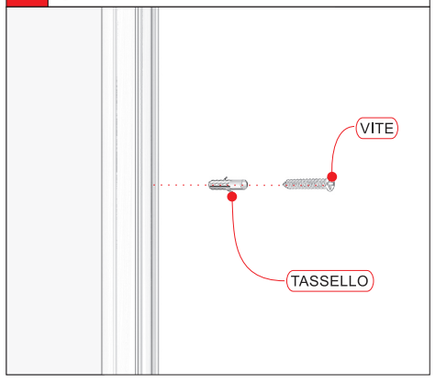

6 Inserire le guide sotto il cassonetto e fissarle al vano *(vedi Fig. 7)*.

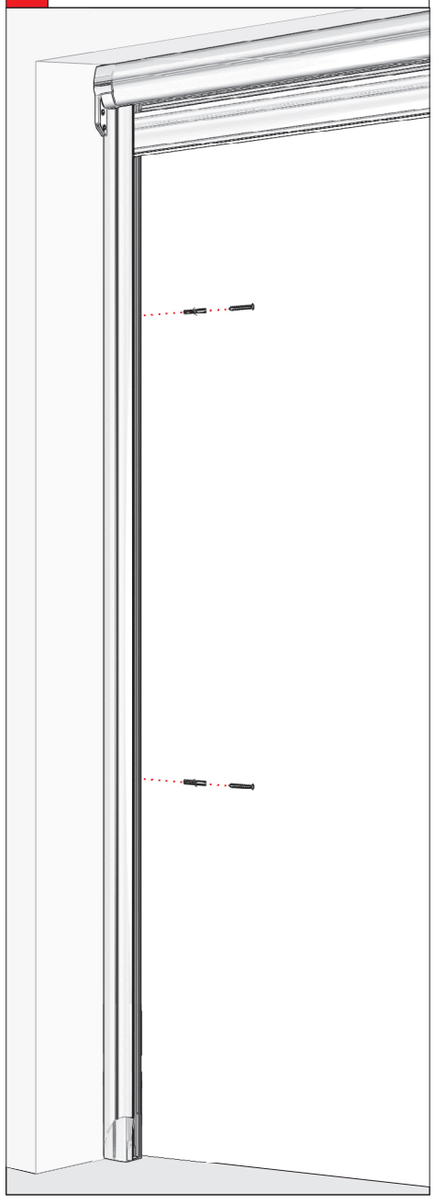

Strada Provinciale Nocera-Sarno Loc. Fosso Imperatore Z.I. Lotto 7/E 84014-Nocera Inferiore (SA) - ITALIA www.datesystem.eu info@datesystem.it